

**RESOLUTION NO. 11913**

A RESOLUTION OF THE COUNCIL OF THE CITY OF SCOTTSDALE, ARIZONA, DECLARING THE OFFICIAL CANVASS OF VOTES CAST IN THE CITY OF SCOTTSDALE PRIMARY ELECTION HELD AUGUST 4, 2020; AND DECLARING TWO CANDIDATES FOR THE OFFICE OF MAYOR AND SIX CANDIDATES FOR THE OFFICE OF COUNCILMEMBER IN THE GENERAL ELECTION TO BE HELD NOVEMBER 3, 2020.

WHEREAS, pursuant to Article 9, Section 1 of the Scottsdale City Charter, the City of Scottsdale held a Primary Election on August 4, 2020, for the purpose of electing a Mayor and three Councilmembers; and

WHEREAS, A.R.S. § 16-642 requires that the City Council canvass the returns of the election no later than twenty (20) days following the election; and

WHEREAS, the City Council, having canvassed the returns of the August 4, 2020 Primary Election, finds the returns to be as stated in this resolution;

NOW THEREFORE BE IT RESOLVED by the Council of the City of Scottsdale as follows:

1. The results of the canvass having been determined, the official canvass of the City of Scottsdale Primary Election held on August 4, 2020 is as follows:
  - a) A summary of the number of votes cast in each precinct for each candidate for the offices of Mayor and Councilmember is shown on Exhibit A, which is attached and incorporated by this reference.
  - b) A precinct group detail of the number of rejected ballots by precinct is shown on Exhibit B, which is attached and incorporated by this reference.
2. The following named candidates, equal in number to twice the number of seats to be filled, having received at the August 4, 2020 Primary Election the greatest number of votes cast for the office of Mayor, which number was less than the majority of all legal votes cast in that race, will be mayoral candidates at the General Election to be held on November 3, 2020:

Lisa Borowsky  
David "Dave" Ortega


3. The following named candidates, equal in number to twice the number of seats to be filled, having received at the August 4, 2020 Primary Election the greatest number of votes cast for the office of Councilmember, which number was less than the majority of

all legal votes cast in that race, will be candidates at the General Election to be held on November 3, 2020 for the three council seats to be filled:


Tammy Caputi  
Tom Durham  
Betty Janik  
Becca Linnig  
John Little  
Guy Phillips

PASSED AND ADOPTED by the Council of the City of Scottsdale this 24<sup>th</sup> day of August, 2020.


CITY OF SCOTTSDALE,  
an Arizona municipal corporation

  
\_\_\_\_\_  
W. J. "Jim" Lane, Mayor

ATTEST:

  
\_\_\_\_\_  
Carolyn Jagger, City Clerk

APPROVED AS TO FORM:

  
\_\_\_\_\_  
Sherry R. Scott, City Attorney  
By: Janis Bladine, Sr. Assistant City Attorney

## RESOLUCIÓN NÚM. 11913

UNA RESOLUCIÓN DEL CONCEJO DE LA CIUDAD DE SCOTTSDALE, ARIZONA, DECLARANDO EL CONTEO OFICIAL DE VOTOS EMITIDOS EN LA ELECCIÓN PRIMARIA DE LA CIUDAD DE SCOTTSDALE CELEBRADA EL 4 DE AGOSTO DE 2020; Y DECLARANDO A DOS CANDIDATOS PARA EL CARGO DE ALCALDE Y A SEIS CANDIDATOS PARA EL CARGO DE CONCEJAL EN LA ELECCIÓN GENERAL QUE SE LLEVARÁ A CABO EL 3 DE NOVIEMBRE DE 2020.

CONSIDERANDO QUE, de conformidad con el Artículo 9, Sección 1 de los Estatutos de la Ciudad de Scottsdale, la Ciudad de Scottsdale llevó a cabo una Elección Primaria el 4 de agosto de 2020, con el propósito de elegir un Alcalde y tres Concejales; y

CONSIDERANDO QUE, A.R.S. § 16-642 requiere que el Concejo de la Ciudad lleve a cabo el escrutinio de los votos de la elección a más tardar veinte (20) días después de la elección; y

CONSIDERANDO QUE, el Concejo de la Ciudad, después de haber examinado los votos de la Elección Primaria del 4 de agosto de 2020, considera que los resultados son los indicados en esta resolución;

AHORA POR LO TANTO QUEDA RESUELTO por el Concejo de la Ciudad lo siguiente:

1. Los resultados de la elección se han determinado y el conteo oficial de la Elección Primaria de la Ciudad de Scottsdale celebrada el 4 de agosto de 2020 es el siguiente:
  - a) En el Anexo A, que se adjunta e incorpora mediante esta referencia, se muestra un resumen del número de votos emitidos en cada recinto para cada candidato para los puestos de Alcalde y de Concejal.
  - b) En el Anexo B, que se adjunta e incorpora mediante esta referencia, se muestra un detalle del grupo de recintos con el número de boletas electorales rechazadas por recinto.
2. Los siguientes candidatos nombrados, iguales al número del doble de escaños a llenar, habiendo recibido en la Elección Primaria del 4 de agosto de 2020 el mayor número de votos emitidos para el cargo de Alcalde, cuyo número fue menor que la mayoría de todos los votos legales emitidos en esa contienda,

serán candidatos en la Elección General que se llevará a cabo el 3 de noviembre de 2020:

Lisa Borowsky  
David "Dave" Ortega

3. Los siguientes candidatos nombrados, iguales al número del doble de escaños a llenar, habiendo recibido en la Elección Primaria del 4 de agosto de 2020 el mayor número de votos emitidos para el cargo de Concejal, cuyo número fue menor que la mayoría de todos los votos legales emitidos en esa contienda, serán candidatos en la Elección General que se llevará a cabo el 3 de noviembre de 2020 para ocupar los tres escaños por llenar del concejo:

Tammy Caputi  
Tom Durham  
Betty Janik  
Becca Linnig  
John Little  
Guy Phillips

APROBADO Y ADOPTADO por el Concejo de la Ciudad de Scottsdale este día 24 de agosto de 2020.

CIUDAD DE SCOTTSDALE,  
una corporación municipal en Arizona

/s/ W. J. "Jim" Lane, Alcalde

CERTIFICA:

/s/ Carolyn Jagger, Secretaria Municipal

APROBADO EN CUANTO A FORMA:

Sherry R. Scott, Abogado de la Ciudad

/s/ por: Janis Bladine, Asistente Principal del Abogado de la Ciudad

August 24, 2020

RESOLUTION NO. 11913/RESOLUCION NO. 11913  
 EXHIBIT "A"/DOCUMENTO DE PRUEBA "A"  
 OFFICIAL CANVASS/EXAMEN OFICIAL DE VOTAS  
 CITY OF SCOTTSDALE/CIUDAD DE SCOTTSDALE  
 AUGUST 4, 2020 PRIMARY ELECTION/4 DE AGOSTO DE 2020 ELECCION PRIMARIA

Mayor	0041	0060	0070	0108	0120	0140	0167	0170	0171	0179	0200	0271	0272	0319	0320	0361
BOROWSKY, LISA	151	353	266	317	174	212	608	67	299	315	227	581	272	427	143	182
KLAPP, SUZANNE	133	284	232	277	109	193	529	48	297	260	215	339	163	372	78	159
KORTE, VIRGINIA	249	270	240	302	184	291	439	80	419	222	231	229	145	290	167	142
LITTLEFIELD, BOB	197	423	242	327	163	231	622	46	241	338	203	580	215	385	179	158
ORTEGA, DAVID "DAVE"	244	292	264	340	158	388	407	73	382	178	254	292	179	335	159	171

Mayor	0375	0399	0410	0411	0413	0425	0429	0442	0469	0486	0489	0492	0504	0505	0506	0507
BOROWSKY, LISA	233	170	536	66	188	365	219	336	215	131	301	425	224	271	851	380
KLAPP, SUZANNE	140	139	468	61	157	329	208	323	184	142	176	385	168	229	589	271
KORTE, VIRGINIA	157	338	647	103	296	354	361	481	301	160	177	526	268	322	440	234
LITTLEFIELD, BOB	198	182	449	64	158	301	209	401	188	130	420	478	199	298	1087	259
ORTEGA, DAVID "DAVE"	145	335	577	110	315	429	471	357	296	119	180	642	364	248	508	314

Mayor	0519	0531	0534	0537	0562	0570	0571	0577	0580	0584	0594	0600	0633	0647	0657	0660
BOROWSKY, LISA	297	233	115	236	186	131	202	280	356	310	392	435	211	252	73	168
KLAPP, SUZANNE	238	190	120	241	179	100	208	239	282	244	422	455	158	165	76	170
KORTE, VIRGINIA	366	351	87	219	212	171	181	297	418	248	268	415	152	301	112	171
LITTLEFIELD, BOB	202	180	75	184	166	121	178	293	276	259	280	384	180	175	64	117
ORTEGA, DAVID "DAVE"	356	395	111	211	242	116	210	242	384	233	298	348	220	241	139	195

Mayor	0666	0698	0722	0726	0747
BOROWSKY, LISA	546	157	615	20	130
KLAPP, SUZANNE	432	136	566	39	111
KORTE, VIRGINIA	264	270	534	43	204
LITTLEFIELD, BOB	715	167	603	20	123
ORTEGA, DAVID "DAVE"	431	292	587	29	270

Mayor	Votes	Percent Votes Cast**	Percent Ballots Cast
BOROWSKY, LISA	14,850	20.88%	19.95%
KLAPP, SUZANNE	12,428	17.48%	16.70%
KORTE, VIRGINIA	14,349	20.18%	19.28%
LITTLEFIELD, BOB	14,333	20.16%	19.25%
ORTEGA, DAVID "DAVE"	15,076	21.20%	20.25%
Total Mayoral Candidate Votes	71,036		
Unqualified Write-ins*	76	0.11%	0.10%
Total votes incl. unqualified write-ins	71,112		

TOTAL REGISTERED VOTERS	174,234
TOTAL BALLOTS CAST	74,438
VOTER TURNOUT	42.72%
TOTAL REJECTED BALLOTS***	762
OVER VOTES	126
UNDER VOTES	3,200

\* There were no qualified write-in candidates for this election  
 \*\* "Percent Votes Cast" includes unqualified write-ins  
 \*\*\* 27 Bad Signatures, 503 Returned Late, 232 No Signatures

Council	0041	0060	0070	0108	0120	0140	0167	0170	0171	0179	0200	0271	0272	0319	0320	0361
AUERBACH, MIKE	169	361	229	354	162	221	539	54	292	290	183	476	167	374	114	159
CAPUTI, TAMMY	388	687	478	672	296	516	1169	158	728	478	487	640	409	738	290	350
CRAWFORD, BILL	215	345	278	326	195	248	483	65	346	289	231	383	211	370	167	203
DURHAM, TOM	382	630	391	530	260	427	998	69	591	533	390	881	343	607	254	291
JANIK, BETTY	488	750	521	636	335	592	1212	128	678	518	490	823	412	735	362	345
LINNIG, BECCA	234	303	256	328	167	389	456	95	307	229	257	293	178	318	198	182
LITTLE, JOHN	342	499	494	620	284	508	870	114	717	474	385	581	366	621	258	317
MAXWELL, KEVIN	171	230	203	260	111	279	439	43	284	201	199	379	156	326	123	126
PHILLIPS, GUY	187	414	314	394	226	271	563	73	318	364	268	760	239	515	137	186

Council	0375	0399	0410	0411	0413	0425	0429	0442	0469	0486	0489	0492	0504	0505	0506	0507
AUERBACH, MIKE	183	199	468	72	169	340	250	356	161	118	231	459	201	256	764	297
CAPUTI, TAMMY	372	472	1136	182	474	766	652	810	525	302	444	954	486	588	1206	647
CRAWFORD, BILL	176	248	535	70	235	347	352	394	201	150	301	576	289	297	762	349
DURHAM, TOM	331	323	954	136	381	550	458	690	324	215	579	814	333	455	1634	524
JANIK, BETTY	390	478	1140	199	511	821	575	837	532	273	581	1056	490	577	1663	594
LINNIG, BECCA	158	405	618	117	371	434	421	390	373	125	197	660	409	291	452	278
LITTLE, JOHN	300	483	1057	156	378	620	534	726	406	279	406	946	474	511	1057	509
MAXWELL, KEVIN	132	227	478	57	218	304	238	344	232	137	184	439	253	227	526	225
PHILLIPS, GUY	236	216	560	93	209	395	273	513	195	184	343	523	305	368	1049	307

Council	0519	0531	0534	0537	0562	0570	0571	0577	0580	0584	0594	0600	0633	0647	0657	0660
AUERBACH, MIKE	216	229	89	230	159	127	219	267	295	230	297	385	203	205	82	154
CAPUTI, TAMMY	683	626	201	494	428	298	427	593	757	585	755	921	356	487	205	355
CRAWFORD, BILL	292	290	122	228	180	108	187	291	390	294	398	476	217	249	103	146
DURHAM, TOM	420	418	175	386	326	206	283	455	544	430	493	639	353	326	151	283
JANIK, BETTY	648	540	226	435	465	279	425	587	674	603	597	796	390	428	200	330
LINNIG, BECCA	404	409	126	184	318	169	234	260	454	308	293	425	142	306	133	200
LITTLE, JOHN	553	528	165	441	324	237	322	522	604	447	751	789	350	461	153	324
MAXWELL, KEVIN	278	215	107	185	198	147	161	258	309	207	336	416	150	190	81	155
PHILLIPS, GUY	260	237	115	258	199	132	191	332	352	281	413	484	222	211	94	193

Council	0666	0698	0722	0726	0747
AUERBACH, MIKE	459	183	549	14	110
CAPUTI, TAMMY	880	432	1294	71	339
CRAWFORD, BILL	514	218	629	41	155
DURHAM, TOM	1063	336	1247	43	285
JANIK, BETTY	1138	469	1341	71	369
LINNIG, BECCA	341	317	532	53	273
LITTLE, JOHN	702	376	1046	50	305
MAXWELL, KEVIN	410	217	468	31	224
PHILLIPS, GUY	672	187	563	23	142

Council	Votes	Percent Votes Cast**	Percent Ballots Cast
AUERBACH, MIKE	13,370	7.23%	17.96%
CAPUTI, TAMMY	29,687	16.05%	39.88%
CRAWFORD, BILL	15,165	8.20%	20.37%
DURHAM, TOM	25,140	13.60%	33.77%
JANIK, BETTY	30,753	16.63%	41.31%
LINNIG, BECCA	15,770	8.53%	21.19%
LITTLE, JOHN	25,742	13.92%	34.58%
MAXWELL, KEVIN	12,494	6.76%	16.78%
PHILLIPS, GUY	16,559	8.96%	22.25%
Total Council Candidate Votes	184,680		
Unqualified Write-ins*	230	0.12%	0.31%
Total Votes incl. Unqualified Write-ins	184,910		

TOTAL REGISTERED VOTERS 174,234  
 TOTAL BALLOTS CAST 74,438  
 VOTER TURNOUT 42.72%  
 TOTAL REJECTED BALLOTS\*\*\* 762  
 OVER VOTES 139  
 UNDER VOTES 37,987

\* There were no qualified write-in candidates for this election  
 \*\* "Percent Votes Cast" includes unqualified write-ins  
 \*\*\* 27 Bad Signatures, 503 Returned Late, 232 No Signatures

